





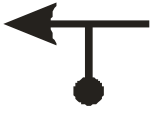







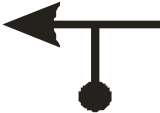

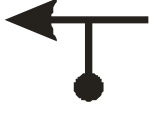




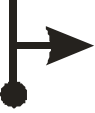



0,00		Zerar trevo principal Rio Negrinho placa 40km/h frente rodoviária wpt 008
0,50		Sinaleira
0,74		Rotula Reto
0,96		Sinaleira
1,32		Passe o trilho do Trem pegue a direita
1,58		Pousada João de Barro sobe a direita apoio segue a esquerda
1,90		Nosso Posto a Esquerda, abasteça se precisar Gasolina Ipiranga Wpt 009
1,99		Direita
2,34		Segunda Entrada a Direita - Placa Fazenda Evaristo
2,82		Posto Mime Esquerda
3,29		Direita - Pela Principal
3,38		Placa Fazenda Evaristo
4,32		Inicio Estrada de Chão
7,02		Fazenda Evaristo a Esquerda entre no Portal



7,42		Pela entrada da Direita
7,49		Você Chegou - Restaurante e Secretaria - wpt 011

0,00		Zerar em frente ao Restaurante vá até o portal
0,51		Sai do portão e vire a esquerda
1,25		Pela Principal
5,86		A esquerda inicio da especial para abastecimento 01 siga reto WPT 012
8,64		ATENÇÃO SC 422, se estiver chovendo ligar 4x4 WPT 013
12,40		Saida SC 422 - Placa Fazenda Queimados Batistella Zerar WPT 014
0,00		Saida SC 422 - Placa Fazenda Queimados Batistella Zerar WPT 014












0,00		Saida SC 422 - Placa Fazenda Queimados Batistella Zerar WPT 014
4,10		Saia da principal a esquerda WPT 015
5,60		ATENÇÃO SAIA A DIREITA ESPECIAL A FRENTE WPT 016
6,50		ESTACIONE ABASTECIMENTO 01 A FRENTE WPT 017
0,00		ZERE E VOLTE PELO MESMO CAMINHO
0,75		ESQUERDA WPT 016
2,33		A DIREITA EM DIREÇÃO A SC 422 - WPT 015
6,50		ATENÇÃO SC 422, se estiver chovendo ligar 4x4 wpt 014- ZERAR
0,00		ATENÇÃO SC 422, se estiver chovendo ligar 4x4 wpt 014- ZERAR

0,00		ZERAR - ESQUERDA PARA ABAST. 03 E FINAL ESP
1,73		SAIA DA SC 422 WPT 019
3,05		CUIDADO PONTE TORTA
4,67		ZERAR NA IGREJA
0,00		ESQUERDA ABAST 03 - DIREITA FINAL ESPECIAL

0,00		ESQUERDA ABAST 03
0,20		Pela Principal
5,30		Pela Principal
6,30		Pela Principal
6,33		Pela Direita
7,47		Pela Principal
8,37		Pela Principal
10,53		Pela Principal a esquerda
10,80		Atenção Especial a Frente - Abastecimento 003
0,00		ZERE E VOLTE PELO MESMO CAMINHO
0,22		Pela Principal
2,39		Reto
3,23		Pela Principal ponto de onibus a direita
3,29		Pela Principal

3,81		Pela Principal Reto
5,45		Pela Principal
10,55		Pela Direita
10,78		IGREJA - ZERAR
0,00		IGREJA - ZERAR

0,00		DIREITA FINAL DA ESPECIAL
0,25		Pela Principal
1,27		Pela Principal
1,80		Pela Principal
3,58		Pela Principal
4,02		Pela Principal
4,47		Final especial a Esquerda
0,00		Final especial - Zere e volte pelo menos caminho
0,52		Pela Principal
2,69		Pela Principal
3,26		Pela Direita
4,25		Pela Principal
4,47		IGREJA - ZERAR
0,00		IGREJA - ZERAR

0,00		IGREJA - ZERAR
1,47		CUIDADO PONTE TORTA
2,91		ATENÇÃO SC 422, se estiver chovendo ligar 4x4
4,70		Placa Fazenda Queimados Batistella WPT 014 - ZERAR
0,00		Placa Fazenda Queimados Batistella wpt 014 ZERAR-Saída Abast 01
3,89		ATENÇÃO ENTRE AO LADO DO PONTO DE ONIBUS - WPT 013
6,65		PELA PRINCIPAL
10,60		PELA PRINCIPAL
12,00		ENTRE NA FAZENDA EVARISTO
12,57		Pela entrada da Direita
12,64		Restaurante